

ヒサゴ工房の特長

名刺やネームシール、メディアラベルなど、ヒサゴの用紙を使った様々なアイテムを簡単に作成できるソフトです。

Excel 等のデータ流し込みや、バーコード/QR コード印刷が可能のため、宛名ラベルやプライスカード作成もおまかせ。

パソコンを使ったプリントアウト生活に大活躍のソフトです。操作は簡単！

1. メイン画面で用紙種類・用紙名を選んで【作る】ボタンをクリック。



2. フォーム画面の入力スペースにそって、文字や画像を入力。



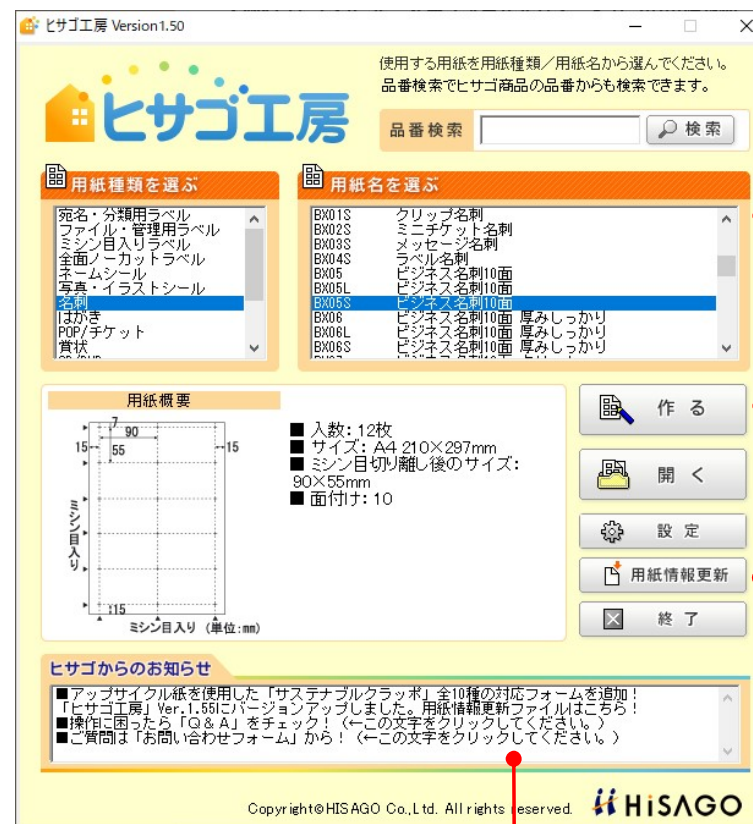
3. プリンタで印刷して完成！

ヒサゴ工房を使って、多彩な印刷ライフをお楽しみください。

「ヒサゴ工房」はヒサゴ株式会社が販売するラベル・カード・名刺・はがき・プリントペーパー・「ちょこっと帳票」シリーズなどの、プリンタで印刷可能な商品に対応しています。

※ 「ちょこっと帳票」シリーズを除くコンピュータ帳票、ドットプリンタ用ラベルには対応しておりません。

※ 対応品番の中には廃番とさせていただいた商品もございます。



印刷するヒサゴの用紙を選択します。

【作る】ボタンをクリックすると、選択した用紙の「フォーム画面」が起動します。

【用紙情報更新】ボタンから、最新の用紙情報がダウンロードできます。

▲ヒサゴ工房メイン画面

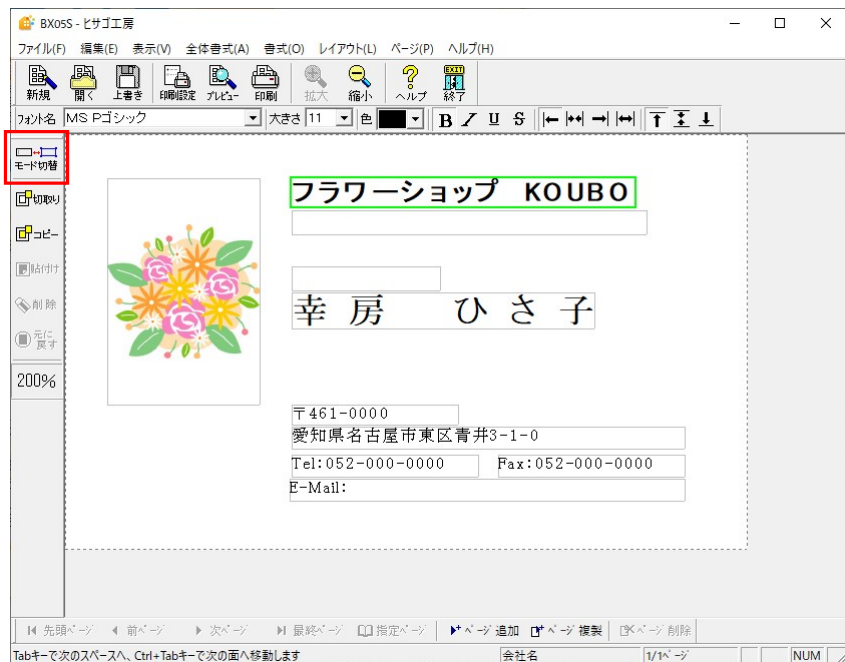
【ヒサゴからのお知らせ】で、新商品情報も見逃すことはありません。



「ヒサゴ工房」の操作方法に困ったら、「[Q&A](#)」をご覧ください。

「ヒサゴ工房」は別会社の TB 株式会社が作成・サポートしております。
「お問い合わせフォーム」も TB 株式会社が運営しております。
ヒサゴ株式会社にメール、お電話いただいてもお答えすることができません。ご了承ください。

▼フォーム画面 あらかじめレイアウトされたスペースに文字や画像を入力します。レイアウトの変更も可能です。

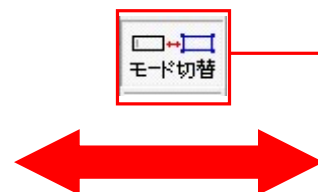


【入力モード】

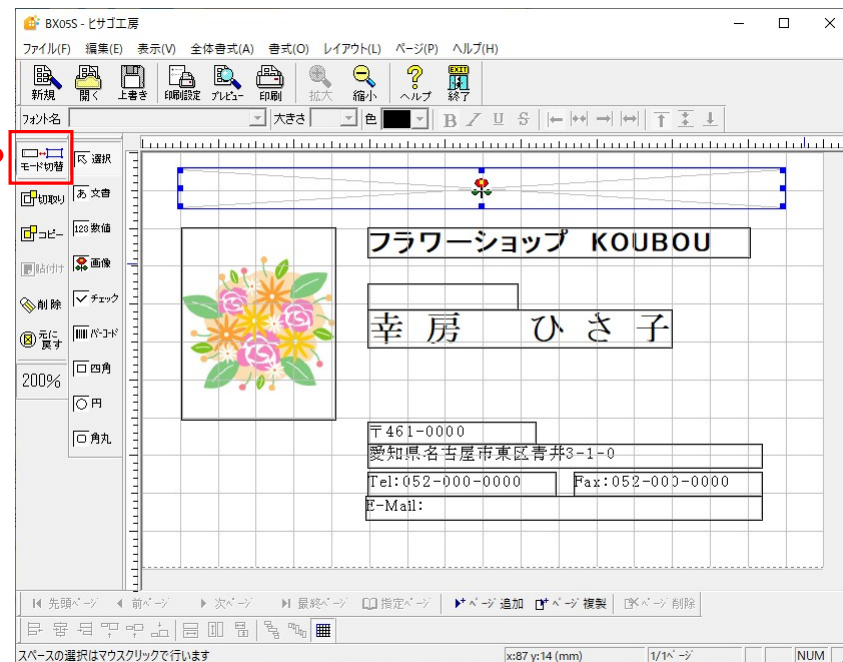
文字や画像を入力する画面です。

文字の入力・修正は

【入力モード】で行えます。



【モード切替】ボタンで
【入力モード】と
【レイアウトモード】を
切り替えます。



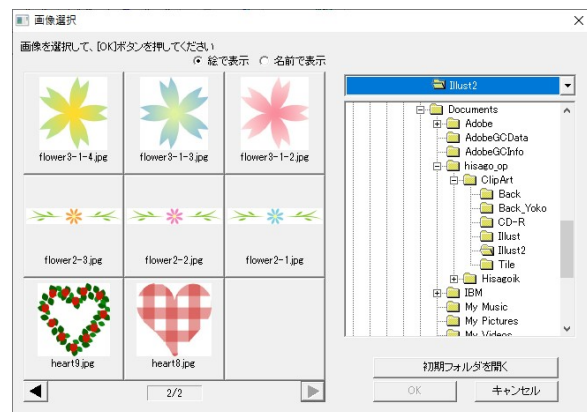
【レイアウトモード】

スペースの移動や追加など、
レイアウトを変更する画面です。

【レイアウトモード】で

文字の入力・修正はできません。

▼画像選択画面



使いやすいプレビュー表示。

無料でダウンロードできる

「イラスト 140 点」はもちろん、
お手持ちの画像ファイル

(JPEG・BMP) も使用できます。

●お問い合わせの多いご質問

Q. 文字の入力・修正ができない。

A. 【レイアウトモード】では文字の入力・修正ができません。

【モード切替】ボタンで【入力モード】に切り替えてください。

▼設定（使用者登録画面） 名前、住所、電話番号等を登録しておくと、名刺などに、登録内容が自動的に入力されます。

登録した使用者情報の中から **現在の使用者** に設定されている情報を、一部のフォームに自動入力します。**現在の使用者** を設定するには **〇** を選択して【OK】をクリックしてください。

現在の使用者 使用者1	使用者2	使用者3	使用者4	使用者5
氏名	幸房 ひさ子			
よみがな	こうまうひさこ			
会社名	フラワーショップ KOUBOU			
部署名				
〒	461	-	0000	
住所/所在地	愛知県名古屋市中区青井3-1-0			
TEL	052	-	000	- 0000
FAX	052	-	000	- 0000



The image shows a screenshot of a Japanese software application titled "BX05S - ヒサブ工房". The interface includes a menu bar with options like "ファイル(F)", "編集(E)", "表示(V)", "全体書式(A)", "書式(O)", "レイアウト(L)", "ページ(P)", and "ヘルプ(H)". Below the menu is a toolbar with icons for "新規" (New), "開く" (Open), "上書き" (Overwrite), "印刷設定" (Print Setup), "プレビュー" (Preview), "印刷" (Print), "拡大" (Zoom In), "縮小" (Zoom Out), "ヘルプ" (Help), and "終了" (Exit). On the left side, there is a sidebar with icons for "モード切替" (Mode Switch), "印刷切取り" (Print Crop), "コピー" (Copy), "貼り付け" (Paste), "削除" (Delete), and "元に戻す" (Undo). The main workspace shows a pixelated red flower with a yellow center and green leaves, enclosed in a red rectangular border. To the right of the canvas, the text "フラワーショップ KOUBO" is displayed in a stylized font. Below it is an empty text box. Further down, the text "幸房 ひさ子" is displayed in a stylized font. Below it is another empty text box. At the bottom, the address "〒461-0000 愛知県名古屋市中区青井3-1-0" is displayed. Below the address are two text boxes for "Tel: 052-000-0000" and "Fax: 052-000-0000". At the very bottom is a text box for "E-Mail:".

▼設定（消費税率登録画面） 「ちよこっと帳票」対応フォーム用の消費税率を設定できます。

ヒサゴ工房 Version1.50

使用する用紙を紙種類／用紙名から選んでください。
品番検索でヒサゴ商品の品番からも検索できます。

品番検索

用紙種類を選ぶ

- 宛名・分類用ラベル
- ファイル・管理用ラベル
- マシン目入りラベル
- 全面ノーカットラベル
- ホームシール
- 写真・イラストシール
- 名刺
- はがき
- POP/チケット
- 賞状

用紙名を選ぶ

BX01S	クリップ名刺
BX02S	ミニチケット名刺
BX03S	メッセージ名刺
BX04S	ラベル名刺
BX05	ビジネス名刺10面
BX05L	ビジネス名刺10面
BX05S	ビジネス名刺10面
BX06	ビジネス名刺10面 厚みしっかり
BX06L	ビジネス名刺10面 厚みしっかり
BX06S	ビジネス名刺10面 厚みしっかり

用紙概要

■ 入数: 12枚
 ■ サイズ: A4 210×297mm
 ■ マシン目切り離し後のサイズ: 90×55mm
 ■ 面付け: 10

ミシン目入り (単位:mm)

作る

開く

設定

用紙情報

終了

